






Indicaciones acceso Hotel Rural Llerau



-  Hotel Rural Llerau
-  Carretera de acceso a Taranes
-  Camino principal (calles)
-  Camino secundario (calles)
-  Puntos de aparcamiento

El Hotel Rural Llerau se encuentra en Taranes, Concejo y Parque Natural de Ponga.

Taranes es una pequeña aldea a la que se accede a través de una sinuosa carretera de montaña. Dependiendo de la procedencia, en general el asfalto está en buenas condiciones. Solamente los últimos 3km, cuando se entra a la PO-4 desde AS-261, la carretera se estrecha.

El Hotel se encuentra al principio del pueblo, como se indica en el plano. Hay que tener en cuenta que las calles de Taranes son estrechas y en cuesta, por lo cual si no se quiere callejear con el coche es preferible aparcar a la entrada o a lo largo de la calle principal y acceder caminando (100m aproximadamente). En el plano se indican los posibles puntos de aparcamiento marcados en color azul.

Si se quiere entrar con el coche hay dos posibles caminos indicados en amarillo en el plano. El camino principal (amarillo continuo) tiene una curva a izquierdas muy estrecha y dos badenes. El camino secundario (amarillo discontinuo) hace un poco mas de recorrido y es estrecho, pero se evitan los badenes. Una vez en el Hotel es fácil aparcar y dar la vuelta.